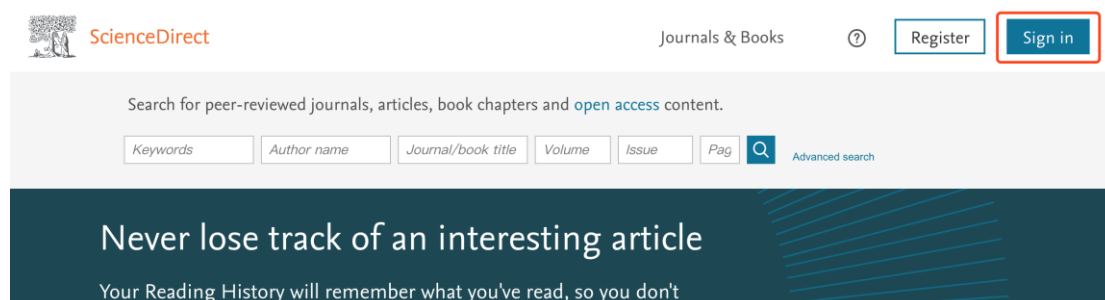


在校外不通过 VPN 访问Elsevier ScienceDirec 教程（1.0 版）

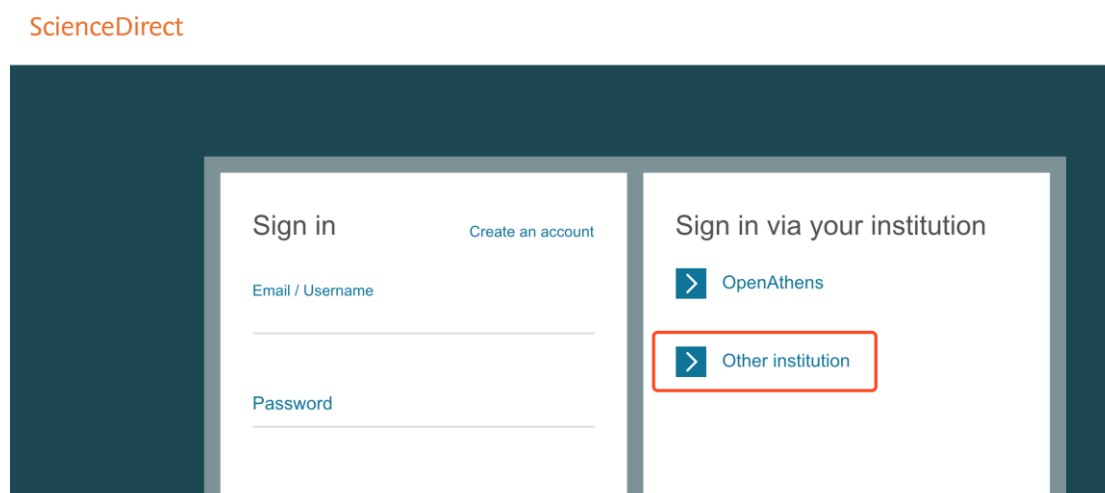
- 1、 在浏览器中输入 Elsevier ScienceDirect 网址：

<https://www.sciencedirect.com>

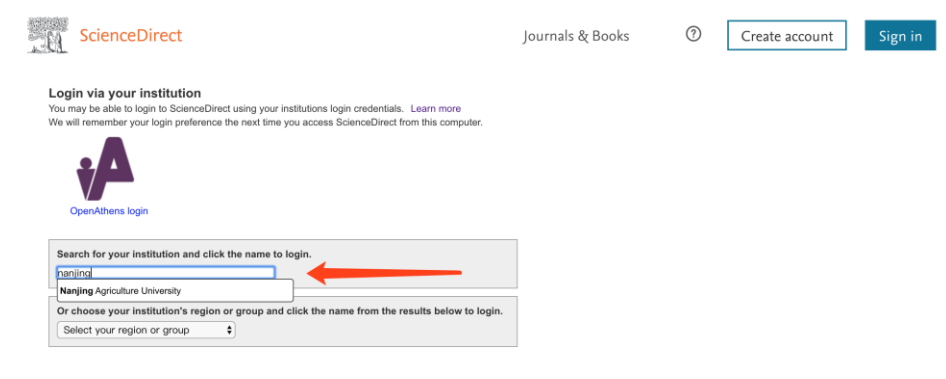
- 2、 点击页面右上方“Sign in”



- 3、 选择“Other institution”



- 4、 在箭头所指处输入学校英文名称“Nanjing Agriculture University”



- 5、 选择学校后进入我校登录界面，输入账号（工号或学号）和密码（信息门户密码）认证



南京农业大学
NANJING AGRICULTURAL UNIVERSITY

登录到 Elsevier

账号

密码

不保存账号信息
 清除历史授权信息

登录



ELSEVIER

- 6、 登录成功后即可使用我校已购买的 Elsevier ScienceDirect 资源。

使用中如遇问题可通过以下方式咨询：

Email: libsys@njau.edu.cn

QQ: 3140152469